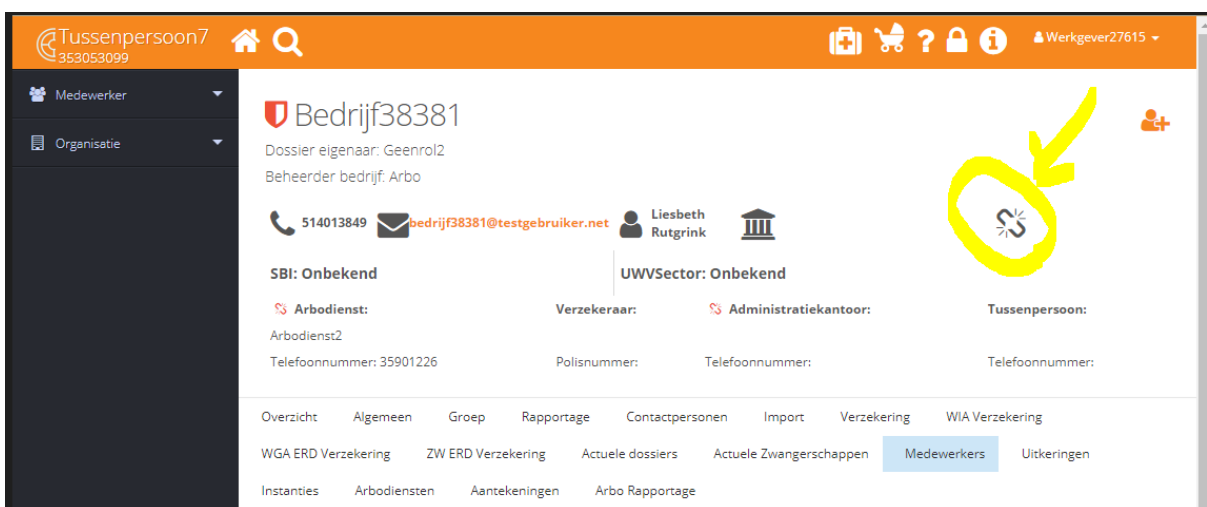


# Koppelen met salarisapplicatie Locket

U kunt binnen VDD als werkgever eenvoudig en snel zelf een koppeling realiseren met uw salarisapplicatie Locket.

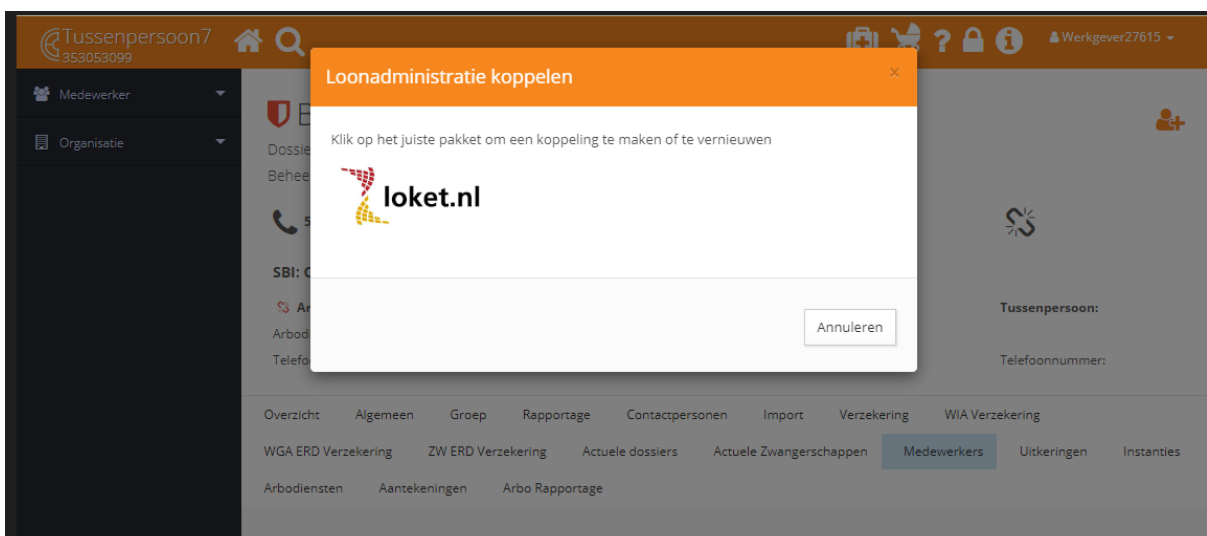
## Stap 1.

Klik op het kettingsymbool




## Stap 2.



Kies hier uw salarisapplicatie



### Stap 3.

Log nu in met uw eigen gebruiker inlog van uw salarisapplicatie.




Log in met het LOKET.nl account dat je wil gebruiken voor deze koppeling



**Gebruikersnaam**

**Wachtwoord**

### Stap 4.

Klik op "toestaan" om het proces in gang te zetten.



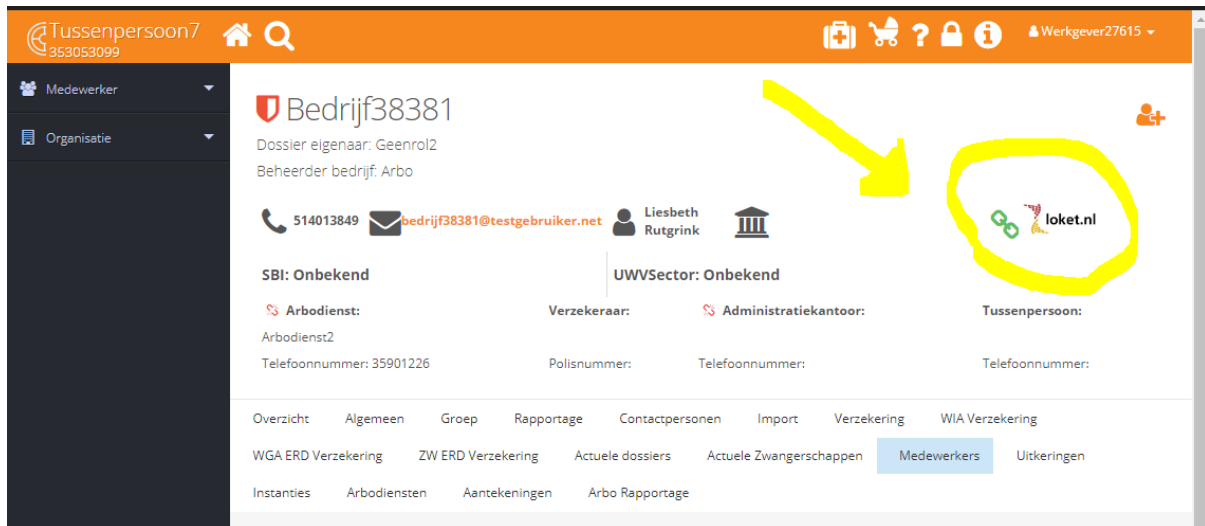
 

Generieke Test Client voor Derde Partijen wil toegang tot:

Deze generieke test client heeft toegang tot alle extern beschikbare activiteiten. Bij de overgang naar productie zal aan de derde partij een eigen client worden verschaft, daarbij zullen de beschikbare activiteiten

## Stap 5.

Wanneer het proces succesvol is voltooid, ziet u een groen kettingsymbool met daarbij het logo van uw salarisapplicatie.



De volgende gegevens van uw medewerker worden vanaf nu gesynchroniseerd naar VDD, 1 keer per dag:

- Naw gegevens
- Contracten
- Salarissen

Elke nacht zal de koppeling draaien en zo nodig gewijzigde gegevens in VDD verwerken of medewerkers toevoegen bij indiensttreding, en uit dienst melden.